

Daily Bond Market Update

April 15, 2026

Market Review

Harga Surat Utang Negara ditutup beragam pada perdagangan Selasa (14/04). Indonesia Composite Bond Index naik 0,07% ke level 439,07. Yield SUN acuan bertenor 5-tahun (FR0109) dan 10-tahun (FR0108) turun 2,0 bps dan naik 1,2 bps ke level 6,25% dan 6,59%. Sementara itu, yield SUN acuan bertenor 15-tahun (FR0106) dan 20-tahun (FR0107) naik 0,8 bps dan 4,4 bps menjadi 6,72% dan 6,71%.

Harga produsen AS naik pada bulan Maret tetapi jauh lebih rendah dari yang diperkirakan. Indeks harga produsen (IHP), ukuran biaya rantai pasokan untuk barang dan jasa, meningkat 0,5% untuk bulan tersebut, jauh di bawah perkiraan konsensus Dow Jones sebesar 1,1%, menurut laporan Biro Statistik Tenaga Kerja pada hari Selasa. Tidak termasuk harga makanan dan energi, IHP inti hanya naik 0,1% dibandingkan perkiraan 0,5%. Sisi jasa dari inflasi—fokus utama bagi para pembuat kebijakan Federal Reserve—tetap stabil pada bulan tersebut. Secara tahunan, IHP semua barang meningkat 4%, kenaikan 12 bulan terbesar sejak Februari 2023. IHP inti mencatat kenaikan tahunan sebesar 3,8%. Tidak termasuk makanan, energi, dan jasa perdagangan, IHP meningkat 0,2% bulanan dan 3,6% tahunan. Jasa perdagangan turun 0,3% untuk bulan tersebut, sebuah indikator bahwa bisnis menyerap biaya tarif. Kenaikan harga di sisi produsen lebih rendah daripada kenaikan harga yang sebenarnya dibayar konsumen sebesar 0,9% untuk bulan tersebut. Harga konsumen inti juga melemah, hanya naik 0,2%. Namun, komponen laporan yang secara langsung memengaruhi indikator inflasi pilihan Federal Reserve, yaitu indeks harga pengeluaran konsumsi pribadi (PCE), menunjukkan penguatan yang lebih besar. Biaya manajemen portofolio naik 1% lagi. Dengan menggabungkan indeks harga konsumen dan produsen serta bagaimana keduanya memengaruhi angka inflasi PCE, Bank of America memperkirakan bahwa inflasi Maret akan sekitar 3,1% per tahun untuk inflasi utama dan 3,5% untuk inflasi inti.

Di tengah eskalasi tensi geopolitik Timur Tengah yang mengancam stabilitas dunia, fundamental ekonomi Indonesia justru mendapat pengakuan kuat dari lembaga internasional. Asian Development Bank (ADB) memproyeksikan ekonomi Indonesia tumbuh stabil di level 5,2% pada 2026 dan 2027, sementara lembaga indeks global FTSE Russell resmi mempertahankan status pasar modal RI sebagai Secondary Emerging Market. Kedua sinyal tersebut hadir di tengah meningkatnya ketidakpastian global akibat konflik di Timur Tengah, volatilitas harga energi, dan ketegangan perdagangan internasional yang mendorong sejumlah ekonomi kawasan mengalami tekanan. Laporan Asian Development Outlook April 2026 menunjukkan posisi Indonesia yang solid dibandingkan rata-rata subregional Asia Tenggara yang hanya diproyeksikan tumbuh 4,7%. Proyeksi positif ADB didorong oleh tiga pilar utama, yaitu permintaan domestik yang tangguh, inflasi yang terkendali di kisaran 2,5%, serta kebijakan moneter yang terkalibrasi dengan baik. Dari sisi pasar modal, keputusan FTSE Russell pada 7 April 2026 untuk tidak memasukkan Indonesia ke dalam Watch List penurunan status merupakan bentuk validasi atas reformasi struktural yang konsisten. FTSE Russell mengakui progres implementasi delapan Rencana Aksi Percepatan Reformasi Integritas Pasar Modal. Reformasi tersebut mencakup peningkatan transparansi kepemilikan saham, perluasan klasifikasi investor menjadi 39 kategori, penetapan batas minimum free float 15%, hingga penerapan mekanisme High Shareholding Concentration (HSC) sebagai sistem peringatan dini. Posisi ini menyejajarkan Indonesia dengan China dan India dalam standar tata kelola kelas dunia.

Corporate News

PEFINDO telah mengekang peringkat idAA dengan prospek stabil untuk PT Aneka Tambang (Persero) Tbk (ANTM). Peringkat ini terutama didorong oleh kemungkinan dukungan yang sangat kuat dari induk perusahaannya, PT Mineral Industri Indonesia (Persero) (MIND ID). Profil kredit ANTM secara mandiri mencerminkan cadangan dan sumber daya yang besar, profil keuangan yang sangat kuat, dan produk yang terdiversifikasi, meskipun dibatasi oleh risiko terkait ekspansi, paparan terhadap fluktuasi harga komoditas dan cuaca buruk, serta paparan terhadap perubahan regulasi dan kondisi makroekonomi. PEFINDO dapat menaikkan peringkat jika peran ANTM terhadap MIND ID menguat secara substansial, yang tercermin dari kontribusinya yang jauh lebih tinggi terhadap Grup dalam hal indikator pendapatan dan profitabilitas.

IGB Benchmark Bonds

Series	TTM (Year)	Price (bps)	Yield	Price
FR0109	4.92	9	6.25%	98.45
FR0108	10.0	-9	6.59%	99.33
FR0106	14.3	7	6.72%	103.69
FR0107	19.4	-49	6.71%	104.50

Source: PHEI

10-year Government Bond Yield

Country	Yield (%)	(-1 day)	Chg. (bps)
India	6.94	6.94	0.00
Turkey	30.0	30.3	-25.5
Singapore	2.00	2.03	-2.90
Thailand	2.02	2.02	0.00
Malaysia	3.57	3.59	-2.00
Korea	3.72	3.72	0.00
China	1.78	1.79	-1.10
Japan	2.41	2.45	-4.30
US	4.25	4.29	-4.50

Source: Bloomberg

Government Bond Ownership

Institution	In Trillion IDR	In Percentage (%)
Bank	1,400.6	20.5%
Bank Indonesia	1,686.2	24.7%
Mutual Fund	272.0	3.99%
Insurance & Pension Fund	1,366.5	20.0%
Foreigners	860.4	12.6%
Individual	534.4	7.84%
Others	699.4	10.3%
Total	6,819.4	100.0%

Source: DJPPR (as of April 13, 2026)

Currency Movement

FX Rate	14-Apr	(-1 day)	Chg. (%)
USD/IDR	17122	17103	0.11%
EUR/USD	1.180	1.176	0.31%
GBP/USD	1.357	1.351	0.45%
USD/JPY	158.8	159.5	-0.41%
USD/SGD	1.272	1.273	-0.13%
USD/MYR	3.952	3.977	-0.62%

Source: Bloomberg

Money Market

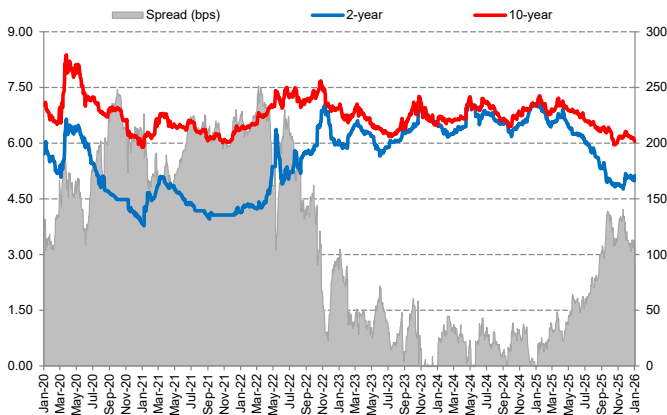
	14-Apr	(-1 day)	(-1 week)	(-1 month)
JIBOR				
O/N	5.90	5.90	5.90	5.90
1M	5.03	5.03	5.03	5.03
3M	5.46	5.46	5.46	5.46
LIBOR				
1M	4.96	4.96	4.96	4.96
3M	4.85	4.85	4.85	4.85
6M	4.68	4.68	4.68	4.68

Indonesia Interest Rates

Deposit 1M	3.54	3.57	3.58	3.55
Lending	14.3	14.1	14.1	14.1

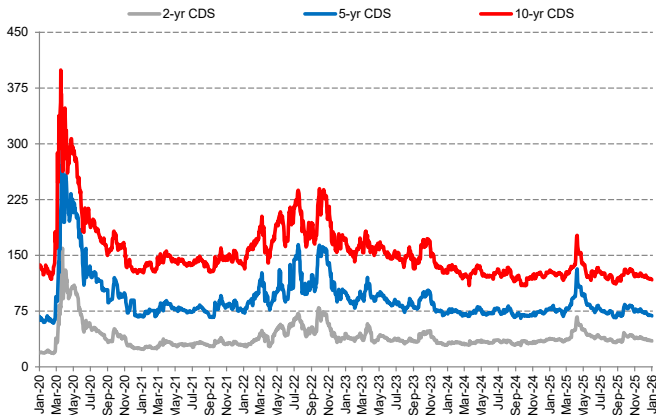
Source: Bloomberg

Yield Spread Between 2- and 10-year Bond



Source: Bloomberg

Credit Default Swap



Source: Bloomberg

US Economic Calendar

Date	Report
April 6, 2026	ISM Services
April 7, 2026	Durable Goods Orders
April 8, 2026	Minutes of Fed's Meeting
April 9, 2026	Personal Consumption Expenditure (PCE)
April 10, 2026	Consumer Price Index (CPI)
April 13, 2026	Existing Home Sales
April 14, 2026	Producer Price Index (PPI)
April 15, 2026	Empire State Manufacturing Survey
April 16, 2026	Initial Jobless Claims; Industrial Production
April 17, 2026	Housing Starts

Indonesia Economic Calendar

Date	Report
April 6, 2026	---
April 7, 2026	---
April 8, 2026	Foreign Exchange Reserves
April 9, 2026	Primary Money (M0) Adjusted
April 10, 2026	Consumer Confidence
April 13, 2026	Retail Sales
April 14, 2026	---
April 15, 2026	External Debt Position
April 16, 2026	---
April 17, 2026	Prompt Manufacturing Index (PMI)

Auction Result: Conventional IGB (in Billion IDR)

Date	Series	TTM	Target Issuance	Incoming Bids	Total Incoming Bids	Nominal Awarded	Total Awarded	Awarded Yield
14-Apr-26	SPN01260516	01-mo	36,000	3,255	78,441	1,000	42,000	4.880%
	SPN03260715	03-mo		3,581		1,200		5.400%
	SPN12270401	12-mo		5,211		4,700		5.500%
	FR0109	05-yr		44,436		23,550		6.272%
	FR0108	10-yr		10,658		5,200		6.610%
	FR0106	14-yr		4,648		2,500		6.730%
	FR0107	19-yr		3,559		1,750		6.719%
	FR0102	29-yr		1,865		1,300		6.848%
	FR0105	39-yr		1,228		800		6.849%

Source: DJPPR

Auction Result: Sukuk (in Billion IDR)

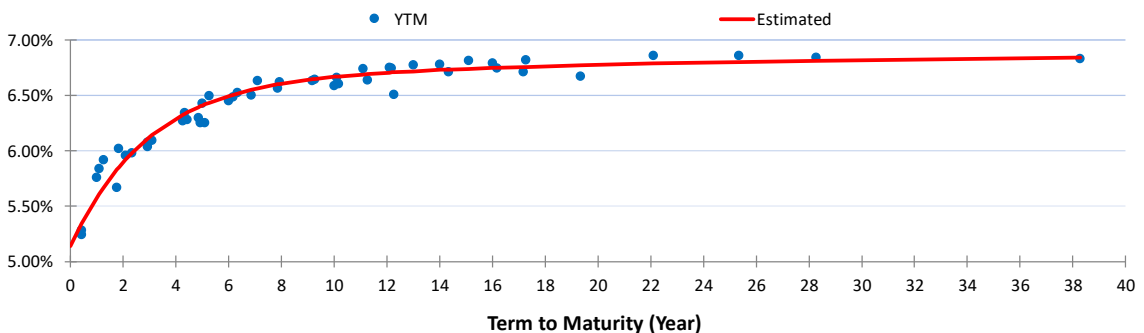
Date	Series	TTM	Target Issuance	Incoming Bids	Total Incoming Bids	Nominal Awarded	Total Awarded	Awarded Yield
7-Apr-26	SPNS04052026	01-mo	12,000	5,311	30,572	500	15,000	4.850%
	SPNS12102026	06-mo		3,071		500		5.225%
	SPNS03022027	09-mo		5,312		3,550		5.300%
	PBS030	02-yr		4,077		2,350		6.159%
	PBS040	04-yr		2,559		1,200		6.196%
	PBS034	13-yr		1,800		500		6.534%
	PBS005	17-yr		3,606		2,750		6.707%
	PBS038	23-yr		4,836		3,650		6.797%

Source: DJPPR

Government Bonds Prices
Closing Data: 14-Apr-2026

Series	Maturity	TTM	Coupon	Price	YTM	Estimated Yield	Fair Price	Spread (bps)	Modified Duration	Recommendation
FR0086	15-Apr-26	0.00	5.500%	99.99	8.190%	5.137%	100.00	1	0.003	Fair
FR0037	15-Sep-26	0.42	12.00%	102.71	5.242%	5.340%	102.70	-1	0.408	Fair
FR0056	15-Sep-26	0.42	8.375%	101.24	5.279%	5.340%	101.23	-1	0.408	Fair
FR0090	15-Apr-27	1.00	5.125%	99.40	5.755%	5.578%	99.56	17	0.938	Cheap
FR0059	15-May-27	1.08	7.000%	101.20	5.835%	5.608%	101.44	24	1.007	Cheap
FR0042	15-Jul-27	1.25	10.25%	105.13	5.914%	5.667%	105.46	33	1.150	Cheap
FR0094	15-Jan-28	1.76	5.600%	99.88	5.667%	5.827%	99.62	-26	1.628	Dear
FR0047	15-Feb-28	1.84	10.00%	106.80	6.018%	5.851%	107.12	32	1.657	Cheap
FR0064	15-May-28	2.09	6.125%	100.33	5.953%	5.918%	100.39	7	1.886	Fair
FR0095	15-Aug-28	2.34	6.375%	100.85	5.976%	5.981%	100.84	-1	2.127	Fair
FR0071	15-Mar-29	2.92	9.000%	107.81	6.034%	6.108%	107.62	-19	2.550	Dear
FR0101	15-Mar-29	2.92	6.875%	102.16	6.077%	6.108%	102.01	-14	2.604	Dear
FR0078	15-May-29	3.09	8.250%	105.97	6.093%	6.140%	105.84	-13	2.630	Dear
FR0104	15-Jul-30	4.25	6.500%	100.83	6.270%	6.323%	100.64	-19	3.617	Dear
FR0052	15-Aug-30	4.34	10.50%	115.52	6.344%	6.334%	115.58	6	3.494	Fair
FR0082	15-Sep-30	4.42	7.000%	102.74	6.278%	6.344%	102.49	-25	3.747	Dear
FR0087	15-Feb-31	4.84	6.500%	100.82	6.298%	6.392%	100.43	-39	4.063	Dear
FR0109	15-Mar-31	4.92	5.875%	98.42	6.251%	6.400%	97.81	-61	4.186	Dear
FR0085	15-Apr-31	5.01	7.750%	105.57	6.429%	6.408%	105.66	10	3.987	Fair
FR0073	15-May-31	5.09	8.750%	110.74	6.248%	6.417%	109.98	-76	4.004	Dear
FR0054	15-Jul-31	5.25	9.500%	113.16	6.496%	6.433%	113.48	31	4.107	Cheap
FR0091	15-Apr-32	6.01	6.375%	99.63	6.451%	6.495%	99.41	-21	4.768	Dear
FR0058	15-Jun-32	6.18	8.250%	108.86	6.482%	6.507%	108.73	-13	4.742	Dear
FR0074	15-Aug-32	6.34	7.500%	105.00	6.521%	6.518%	105.02	2	4.975	Fair
FR0096	15-Feb-33	6.85	7.000%	102.72	6.498%	6.549%	102.44	-28	5.339	Dear
FR0065	15-May-33	7.09	6.625%	99.98	6.628%	6.563%	100.34	36	5.435	Cheap
FR0100	15-Feb-34	7.85	6.625%	100.35	6.565%	6.598%	100.15	-20	5.983	Dear
FR0068	15-Mar-34	7.92	8.375%	110.66	6.621%	6.601%	110.79	14	5.826	Cheap
FR0080	15-Jun-35	9.18	7.500%	105.90	6.629%	6.645%	105.79	-10	6.499	Dear
FR0103	15-Jul-35	9.26	6.750%	100.72	6.643%	6.647%	100.69	-3	6.705	Fair
FR0108	15-Apr-36	10.01	6.500%	99.38	6.586%	6.666%	98.80	-58	7.031	Dear
FR0072	15-May-36	10.09	8.250%	111.56	6.656%	6.668%	111.47	-9	6.779	Fair
FR0088	15-Jun-36	10.18	6.250%	97.41	6.602%	6.670%	96.92	-49	7.244	Dear
FR0045	15-May-37	11.09	9.750%	123.23	6.739%	6.688%	123.69	46	6.973	Cheap
FR0093	15-Jul-37	11.26	6.375%	97.96	6.634%	6.691%	97.51	-44	7.779	Dear
FR0075	15-May-38	12.09	7.500%	106.15	6.747%	6.705%	106.51	36	7.783	Cheap
FR0098	15-Jun-38	12.18	7.125%	103.14	6.741%	6.706%	103.44	30	7.949	Cheap
FR0050	15-Jul-38	12.26	10.50%	133.33	6.507%	6.707%	131.33	-200	7.478	Dear
FR0079	15-Apr-39	13.01	8.375%	113.71	6.772%	6.717%	114.23	52	7.913	Cheap
FR0083	15-Apr-40	14.01	7.500%	106.46	6.778%	6.728%	106.93	46	8.475	Cheap
FR0106	15-Aug-40	14.35	7.125%	103.76	6.711%	6.732%	103.57	-19	8.913	Dear
FR0057	15-May-41	15.10	9.500%	125.08	6.812%	6.739%	125.89	81	8.468	Cheap
FR0062	15-Apr-42	16.01	6.375%	95.98	6.791%	6.747%	96.40	42	9.482	Cheap
FR0092	15-Jun-42	16.18	7.125%	103.70	6.744%	6.748%	103.66	-4	9.434	Fair
FR0097	15-Jun-43	17.18	7.125%	104.18	6.710%	6.756%	103.71	-47	9.763	Dear
FR0067	15-Jul-43	17.26	8.750%	119.73	6.820%	6.756%	120.11	39	9.393	Cheap
FR0107	15-Aug-45	19.35	7.125%	104.89	6.670%	6.770%	103.78	-111	10.52	Dear
FR0076	15-May-48	22.10	7.375%	105.87	6.855%	6.786%	106.69	82	10.82	Cheap
FR0089	15-Aug-51	25.35	6.875%	100.20	6.858%	6.801%	100.88	68	11.81	Cheap
FR0102	15-Jul-54	28.27	6.875%	100.45	6.838%	6.813%	100.76	32	12.22	Cheap
FR0105	15-Jul-64	38.28	6.875%	100.59	6.830%	6.841%	100.44	-15	13.29	Dear

Source: Bloomberg, Shinhan Sekuritas Indonesia & NSS Model Calculation





Research Team		
Helmi Therik, FRM	Head of Research	helmi@shinhan.com
Billy Ibrahim Djaya	Research Analyst	billy.ibrahim@shinhan.com
Muhammad Adra Wijasena	Fixed Income Analyst	adra.wijasena@shinhan.com

Office
<p>PT. Shinhan Sekuritas Indonesia Member of Indonesia Stock Exchange</p>
<p>Head Office : Equity Tower Floor. 50 Sudirman Central Business District Lot 9 Jl. Jend. Sudirman Kav. 52-53 Senayan Jakarta 12920 Indonesia Telp.: (+62-21) 80869900 Fax : (+62-21) 22057925</p>

Disclaimer: All opinions and estimates included in this report constitute our judgments as of the date of this report and are subject to changes without notice. This information has been compiled from sources we believe to be reliable, but we do not hold ourselves responsible for its completeness or accuracy. It is not an offer to sell or solicitation of an offer to buy any securities. Clients should consider whether it is suitable for their particular circumstances before acting on any opinions and recommendations in this report. This report is distributed to our clients only, and any unauthorized use, duplication, or redistribution of this report is prohibited.