

Daily Bond Market Update

June 12, 2026

Market Review

Harga Surat Utang Negara ditutup melemah pada perdagangan Kamis (11/06). Indonesia Composite Bond Index turun 0,83% ke level 422,85. Yield SUN acuan bertenor 5-tahun (FR0109) dan 10-tahun (FR0108) naik 21 bps dan 23 bps ke level 7,49% dan 7,42%. Sementara itu, yield SUN acuan bertenor 15-tahun (FR0106) dan 20-tahun (FR0107) naik 16 bps dan 21 bps menjadi 7,48% dan 7,51%.

Laporan klaim pengangguran awal terbaru AS menunjukkan peningkatan yang tak terduga, mengindikasikan potensi pelemahan kondisi pasar tenaga kerja. Menurut angka terbaru, 229.000 orang mengajukan klaim tunjangan pengangguran untuk pertama kalinya selama minggu lalu, melebihi ekspektasi para ekonom. Analisis memperkirakan klaim awal akan turun menjadi 220.000. Namun, angka tersebut lebih tinggi dari yang diperkirakan dan juga melampaui angka minggu sebelumnya sebesar 225.000 klaim. Peningkatan ini menunjukkan bahwa PHK dan gangguan pekerjaan mungkin terjadi lebih cepat daripada yang diproyeksikan oleh banyak ekonom. Akibatnya, data tersebut dapat memengaruhi penilaian terhadap lingkungan ekonomi yang lebih luas dan kekuatan pasar tenaga kerja. Dari perspektif pasar mata uang, peningkatan klaim pengangguran umumnya dipandang negatif bagi dolar AS. Klaim yang lebih tinggi dari perkiraan dapat menandakan melemahnya kondisi ketenagakerjaan, yang pada akhirnya dapat menyebabkan perlambatan pengeluaran konsumen dan penurunan momentum ekonomi. Klaim pengangguran awal dipantau secara ketat oleh para ekonom, investor, dan pembuat kebijakan karena memberikan salah satu gambaran awal kondisi pasar tenaga kerja. Perubahan data dapat memberikan petunjuk berharga tentang tren ketenagakerjaan dan arah perekonomian secara keseluruhan.

Bank Indonesia (BI) melaporkan kinerja penjualan eceran pada Mei 2026 tetap terjaga dengan tren perbaikan dibandingkan bulan sebelumnya. Perbaikan tersebut didorong meningkatnya permintaan masyarakat selama periode Hari Besar Keagamaan Nasional (HBKN). Hasil Survei Penjualan Eceran menunjukkan Indeks Penjualan Riil (IPR) Mei 2026 diprakirakan mencapai 225,0. Kondisi ini ditopang oleh peningkatan penjualan pada sejumlah kelompok barang, terutama suku cadang dan aksesoris, perlengkapan rumah tangga lainnya, serta barang lainnya. Secara bulanan, penjualan eceran pada Mei 2026 diperkirakan masih mengalami kontraksi sebesar 0,9% (mtm). Namun, angka tersebut jauh lebih baik dibandingkan April 2026 yang terkontraksi hingga 11,6%. Menurut BI, membaiknya kinerja penjualan bulanan tersebut dipengaruhi oleh meningkatnya aktivitas konsumsi masyarakat selama periode sejumlah hari besar keagamaan yang jatuh pada Mei dan awal Juni 2026. Sebelumnya, pada April 2026, IPR tercatat sebesar 226,9. Secara tahunan, kinerja penjualan masih ditopang oleh kelompok suku cadang dan aksesoris yang tumbuh 14,7%, perlengkapan rumah tangga lainnya tumbuh 0,6%, serta barang budaya dan rekreasi yang naik 0,7%. Dari sisi harga, BI memperkirakan tekanan inflasi dalam jangka pendek masih relatif terkendali. Hal ini tercermin dari Indeks Ekspektasi Harga Umum (IEH) Juli 2026 yang berada di level 175,8, relatif stabil dibandingkan Juni 2026 sebesar 175,6. Sementara itu, tekanan harga dalam enam bulan ke depan diperkirakan meningkat. BI mencatat IEH Oktober 2026 diproyeksikan sebesar 167,6, lebih tinggi dibandingkan IEH September 2026 sebesar 163,2. Menurut BI, kenaikan ekspektasi harga pada Oktober terutama didorong oleh meningkatnya harga bahan baku yang berpotensi memengaruhi harga barang di tingkat konsumen.

Corporate News

PEFINDO telah menegaskan peringkat idA untuk PT Solusi Sinergi Digital Tok (WIFI) dengan prospek stabil. Peringkat ini mencerminkan manfaat dari infrastruktur berkualitas baik, margin keuntungan yang tinggi, dan potensi pertumbuhan arus kas yang eksponensial dari ekspansi bisnisnya. Peringkat ini dibatasi oleh risiko pelaksanaan proyek untuk menunjukkan kinerja yang stabil mengingat perusahaan relatif baru dalam tahap operasional, profil keuangan yang moderat, dan risiko regulasi terkait perluasan jaringan. Peringkat dapat dinaikkan jika WIFI berhasil melaksanakan perluasan Fixed Wireless Access (FWA) dan Fiber to the Home (FTTH) sesuai jadwal, didukung oleh peluncuran efisien jaringan rumah baru dan akuisisi pelanggan yang kuat dengan tingkat penyerapan sesuai target. Hal ini diharapkan akan menghasilkan arus kas yang signifikan dan menghasilkan peningkatan profil keuangan.

IGB Benchmark Bonds

Series	TTM (Year)	Price (bps)	Yield	Price
FR0109	4.76	-80	7.49%	93.63
FR0108	9.9	-153	7.42%	93.62
FR0106	14.2	-137	7.48%	96.92
FR0107	19.2	-208	7.51%	96.15

Source: PHEI

10-year Government Bond Yield

Country	Yield (%)	(-1 day)	Chg. (bps)
India	6.92	6.94	-2.10
Turkey	32.0	32.3	-31.5
Singapore	2.07	2.09	-2.00
Thailand	2.25	2.27	-2.00
Malaysia	3.59	3.60	-1.20
Korea	4.28	4.28	0.00
China	1.75	1.74	0.40
Japan	2.68	2.68	-0.10
US	4.46	4.55	-9.10

Source: Bloomberg

Government Bond Ownership

Institution	In Trillion IDR	In Percentage (%)
Bank	1,170.9	17.0%
Bank Indonesia	1,906.7	27.7%
Mutual Fund	259.8	3.77%
Insurance & Pension Fund	1,403.1	20.4%
Foreigners	868.0	12.6%
Individual	552.4	8.03%
Others	721.4	10.5%
Total	6,882.3	100.0%

Source: DJPPR (as of June 10, 2026)

Currency Movement

FX Rate	11-Jun	(-1 day)	Chg. (%)
USD/IDR	17993	17953	0.22%
EUR/USD	1.158	1.154	0.37%
GBP/USD	1.342	1.337	0.37%
USD/JPY	159.9	160.6	-0.39%
USD/SGD	1.284	1.288	-0.28%
USD/MYR	4.065	4.070	-0.12%

Source: Bloomberg

Money Market

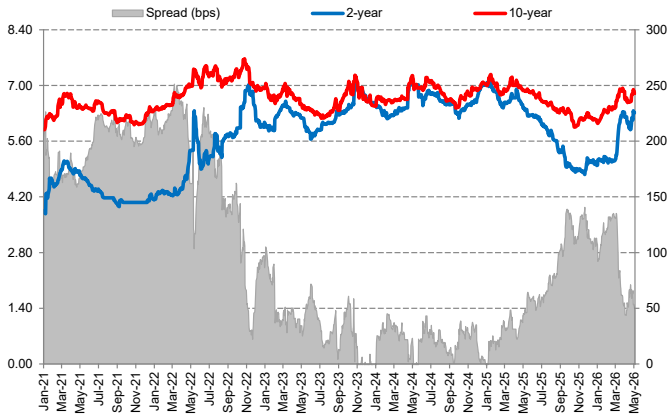
	11-Jun	(-1 day)	(-1 week)	(-1 month)
JIBOR				
O/N	5.90	5.90	5.90	5.90
1M	5.03	5.03	5.03	5.03
3M	5.46	5.46	5.46	5.46
LIBOR				
1M	4.96	4.96	4.96	4.96
3M	4.85	4.85	4.85	4.85
6M	4.68	4.68	4.68	4.68

Indonesia Interest Rates

Deposit 1M	3.77	3.73	3.70	3.65
Lending	14.6	15.0	14.8	14.4

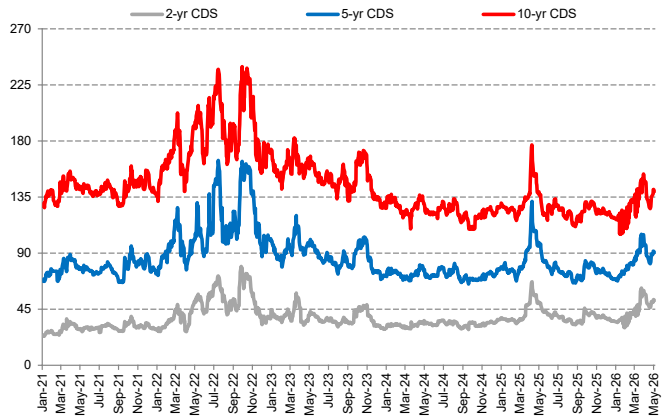
Source: Bloomberg

Yield Spread Between 2- and 10-year Bond



Source: Bloomberg

Credit Default Swap



Source: Bloomberg

US Economic Calendar

Date	Report
June 1, 2026	S&P Global Manufacturing PMI
June 2, 2026	JOLTs Job Openings
June 3, 2026	ADP Employment; Factory Orders
June 4, 2026	Initial Jobless Claims
June 5, 2026	US Employment Report (Non-Farm Payrolls)
June 8, 2026	Consumer Inflation Expectations
June 9, 2026	Balance of Trade
June 10, 2026	Consumer Price Index (CPI)
June 11, 2026	Initial Jobless Claims; Producer Price Index (PPI)
June 12, 2026	Michigan Consumer Sentiment

Indonesia Economic Calendar

Date	Report
June 1, 2026	---
June 2, 2026	Sukuk Auction; Inflation Rate
June 3, 2026	Trade Balance
June 4, 2026	S&P Global Manufacturing PMI
June 5, 2026	---
June 8, 2026	Foreign Exchange Reserves
June 9, 2026	Conventional Auction
June 10, 2026	Consumer Confidence
June 11, 2026	Retail Sales
June 12, 2026	Indonesia's International Investment Position

Auction Result: Conventional IGB (in Billion IDR)

Date	Series	TTM	Target Issuance	Incoming Bids	Total Incoming Bids	Nominal Awarded	Total Awarded	Awarded Yield
9-Jun-26	SPN01260711	01-mo	36,000	1,153	46,700	1,000	26,350	6.650%
	SPN12260910	03-mo		3,031		2,500		6.880%
	SPN12270610	12-mo		6,356		5,000		7.300%
	FR0109	05-yr		15,287		6,950		7.500%
	FR0108	10-yr		8,448		1,800		7.420%
	FR0106	14-yr		2,362		1,500		7.420%
	FR0107	19-yr		3,920		3,000		7.400%
	FR0102	29-yr		3,771		3,000		7.390%
	FR0105	39-yr		2,372		1,600		7.400%

Source: DJPPR

Auction Result: Sukuk (in Billion IDR)

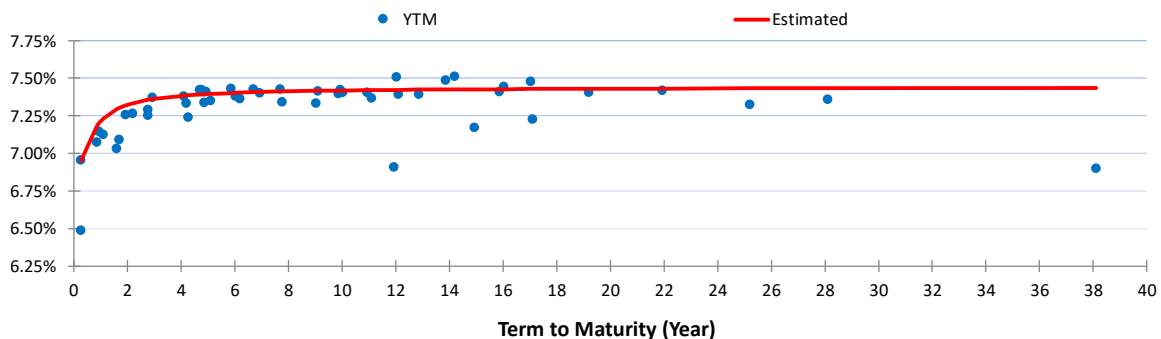
Date	Series	TTM	Target Issuance	Incoming Bids	Total Incoming Bids	Nominal Awarded	Total Awarded	Awarded Yield
2-Jun-26	SPNS13072026	01-mo	12,000	2,100	26,047	1,000	8,850	6.200%
	SPNS23112026	06-mo		2,710		2,550		6.400%
	SPNS01032027	09-mo		5,335		4,000		6.680%
	PBS030	02-yr		5,154		300		6.689%
	PBS040	04-yr		2,292		200		6.697%
	PBS034	13-yr		2,572		500		6.849%
	PBS005	17-yr		2,477		100		6.795%
	PBS038	23-yr		3,407		200		6.908%

Source: DJPPR

Government Bonds Prices
Closing Data: 11-Jun-2026

Series	Maturity	TTM	Coupon	Price	YTM	Estimated Yield	Fair Price	Spread (bps)	Modified Duration	Recommendation
FR0037	15-Sep-26	0.26	12.00%	101.31	6.485%	6.948%	101.24	-7	0.253	Fair
FR0056	15-Sep-26	0.26	8.375%	100.33	6.953%	6.948%	100.33	0	0.252	Fair
FR0090	15-Apr-27	0.84	5.125%	98.44	7.072%	7.179%	98.34	-10	0.803	Dear
FR0059	15-May-27	0.93	7.000%	99.87	7.145%	7.198%	99.82	-5	0.878	Fair
FR0042	15-Jul-27	1.09	10.25%	103.21	7.126%	7.230%	103.11	-10	0.988	Dear
FR0094	15-Jan-28	1.60	5.600%	97.89	7.030%	7.294%	97.49	-40	1.461	Dear
FR0047	15-Feb-28	1.68	10.00%	104.50	7.092%	7.301%	104.17	-33	1.492	Dear
FR0064	15-May-28	1.93	6.125%	98.00	7.256%	7.319%	97.88	-12	1.774	Dear
FR0095	15-Aug-28	2.18	6.375%	98.23	7.266%	7.333%	98.09	-14	1.957	Dear
FR0071	15-Mar-29	2.76	9.000%	104.27	7.251%	7.356%	104.02	-25	2.378	Dear
FR0101	15-Mar-29	2.76	6.875%	98.94	7.292%	7.356%	98.80	-13	2.432	Dear
FR0078	15-May-29	2.93	8.250%	102.26	7.372%	7.361%	102.29	4	2.554	Fair
FR0104	15-Jul-30	4.10	6.500%	96.93	7.381%	7.384%	96.92	-2	3.430	Fair
FR0052	15-Aug-30	4.18	10.50%	111.18	7.333%	7.385%	111.01	-17	3.308	Dear
FR0082	15-Sep-30	4.27	7.000%	99.13	7.238%	7.386%	98.59	-53	3.566	Dear
FR0087	15-Feb-31	4.68	6.500%	96.41	7.420%	7.391%	96.51	10	3.869	Cheap
FR0109	15-Mar-31	4.76	5.875%	93.90	7.420%	7.392%	93.99	9	3.993	Fair
FR0085	15-Apr-31	4.85	7.750%	101.65	7.355%	7.393%	101.42	-23	3.946	Dear
FR0073	15-May-31	4.93	8.750%	105.44	7.408%	7.394%	105.51	7	3.961	Fair
FR0054	15-Jul-31	5.10	9.500%	108.97	7.350%	7.395%	108.79	-18	3.914	Dear
FR0091	15-Apr-32	5.85	6.375%	95.06	7.431%	7.401%	95.19	13	4.719	Cheap
FR0058	15-Jun-32	6.02	8.250%	104.17	7.378%	7.402%	104.05	-12	4.536	Dear
FR0074	15-Aug-32	6.18	7.500%	100.65	7.363%	7.404%	100.46	-20	4.770	Dear
FR0096	15-Feb-33	6.69	7.000%	97.77	7.428%	7.406%	97.87	11	5.122	Cheap
FR0065	15-May-33	6.93	6.625%	95.85	7.402%	7.408%	95.81	-3	5.406	Fair
FR0100	15-Feb-34	7.69	6.625%	95.38	7.425%	7.411%	95.45	7	5.754	Fair
FR0068	15-Mar-34	7.76	8.375%	106.01	7.341%	7.411%	105.59	-42	5.610	Dear
FR0080	15-Jun-35	9.02	7.500%	101.08	7.334%	7.416%	100.55	-54	6.258	Dear
FR0103	15-Jul-35	9.10	6.750%	95.67	7.412%	7.416%	95.64	-3	6.456	Fair
FR0108	15-Apr-36	9.85	6.500%	93.81	7.395%	7.418%	93.65	-16	6.997	Dear
FR0072	15-May-36	9.93	8.250%	105.73	7.422%	7.418%	105.76	3	6.766	Fair
FR0088	15-Jun-36	10.02	6.250%	91.93	7.406%	7.418%	91.85	-9	6.970	Fair
FR0045	15-May-37	10.93	9.750%	117.33	7.406%	7.420%	117.22	-11	6.980	Dear
FR0093	15-Jul-37	11.10	6.375%	92.58	7.366%	7.421%	92.18	-40	7.493	Dear
FR0075	15-May-38	11.93	7.500%	104.76	6.907%	7.422%	100.60	-416	7.870	Dear
FR0098	15-Jun-38	12.02	7.125%	97.03	7.505%	7.422%	97.66	63	7.632	Cheap
FR0050	15-Jul-38	12.10	10.50%	124.53	7.393%	7.422%	124.28	-25	7.136	Dear
FR0079	15-Apr-39	12.85	8.375%	108.05	7.391%	7.423%	107.78	-28	7.908	Dear
FR0083	15-Apr-40	13.85	7.500%	100.11	7.485%	7.425%	100.63	52	8.431	Cheap
FR0106	15-Aug-40	14.19	7.125%	96.66	7.510%	7.425%	97.38	72	8.530	Cheap
FR0057	15-May-41	14.94	9.500%	121.12	7.170%	7.426%	118.51	-261	8.526	Dear
FR0062	15-Apr-42	15.85	6.375%	90.44	7.409%	7.427%	90.28	-15	9.429	Dear
FR0092	15-Jun-42	16.02	7.125%	97.04	7.444%	7.427%	97.20	16	9.026	Cheap
FR0097	15-Jun-43	17.02	7.125%	96.65	7.476%	7.428%	97.10	45	9.299	Cheap
FR0067	15-Jul-43	17.10	8.750%	115.05	7.227%	7.428%	112.67	-238	9.078	Dear
FR0107	15-Aug-45	19.19	7.125%	97.13	7.406%	7.430%	96.90	-23	10.00	Dear
FR0076	15-May-48	21.94	7.375%	99.53	7.418%	7.431%	99.39	-14	10.71	Dear
FR0089	15-Aug-51	25.19	6.875%	94.86	7.324%	7.433%	93.68	-118	11.30	Dear
FR0102	15-Jul-54	28.11	6.875%	94.27	7.359%	7.434%	93.44	-83	11.60	Dear
FR0105	15-Jul-64	38.12	6.875%	99.68	6.898%	7.436%	92.92	-677	13.05	Dear

Source: Bloomberg, Shinhan Sekuritas Indonesia & NSS Model Calculation





Research Team		
Helmi Therik, FRM	Head of Research	helmi@shinhan.com
Billy Ibrahim Djaya	Research Analyst	billy.ibrahim@shinhan.com
Muhammad Adra Wijasena	Fixed Income Analyst	adra.wijasena@shinhan.com

Office
<p>PT. Shinhan Sekuritas Indonesia Member of Indonesia Stock Exchange</p>
<p>Head Office : Equity Tower Floor. 50 Sudirman Central Business District Lot 9 Jl. Jend. Sudirman Kav. 52-53 Senayan Jakarta 12920 Indonesia Telp.: (+62-21) 80869900 Fax : (+62-21) 22057925</p>

Disclaimer: All opinions and estimates included in this report constitute our judgments as of the date of this report and are subject to changes without notice. This information has been compiled from sources we believe to be reliable, but we do not hold ourselves responsible for its completeness or accuracy. It is not an offer to sell or solicitation of an offer to buy any securities. Clients should consider whether it is suitable for their particular circumstances before acting on any opinions and recommendations in this report. This report is distributed to our clients only, and any unauthorized use, duplication, or redistribution of this report is prohibited.